

CONTENITORI PORTAROTTAMI RIBALTABILI



Sistemi di movimentazione studiati per facilitare la raccolta e lo scarico di rifiuti, sfridi e rottami.

Il problema della raccolta di rottami e di sfridi di ogni genere in prossimità dei punti di lavoro, e del loro successivo scarico, viene risolto dalla LeoDaVinci con una gamma di contenitori specifici espressamente studiati per un semplice e sicuro svuotamento automatico.

Inforcabili con carrello elevatore, sono facilmente ribaltabili dall'operatore mediante una leva per svuotare completamente il contenuto senza scendere dal carrello.

Si eliminano così le perdite di tempo ed i rischi di infortuni propri di tutti gli altri sistemi manuali di raccolta e scarico dei rifiuti.




I contenitori porta rottami ribaltabili LeoDaVinci sono disponibili in una vasta gamma di modelli con portate differenziate, così da rispondere alle necessità di ogni tipo di azienda: carpenterie, rettifiche, fonderie, vetrerie, falegnamerie, cartotecniche, etc..

Dotati di vasche a tenuta stagna, sono facilmente collocabili a mano in posizione di lavoro grazie a quattro ruote di grande diametro (due fisse e due piroettanti) montate su cuscinetti.





CONTENITORI PORTAROTTAMI RIBALTABILI

PRODOTTO	CODICE	DIMENSIONI mm				VOLUME LITRI	PORTATA kg
		larghezza	profondità	h contenitore	h totale		
 Contenitori portarottami ribaltabili	PR 300	1350	820	490	870	285	600
	PR 500	1350	920	700	910	490	1000
	PR 800	1350	1070	825	1030	755	1350
	PR 1000	1550	1070	980	1210	1070	1700
	PR 1350	1550	1320	980	1210	1320	2000
	PR 1600	1550	1550	980	1210	1610	2000
	PR 2000	1550	1950	980	1210	2040	2000

A RICHIESTA TUTTI I TIPI DI PORTAROTTAMI SONO DISPONIBILI CON:



• Tutti i portarottami possono essere realizzati in acciaio inox o zincati a caldo.

• Coperchio asportabile in lamiera con due maniglie.




• Coperchio in lamiera incernierato sdoppiabile a metà.



• Vasca di decantazione e rubinetto a sfera per separare le sostanze liquide da quelle solide.

• Orecchie per inserimento ganci di sollevamento.

A RICHIESTA TUTTI I TIPI DI PORTAROTTAMI SONO DISPONIBILI CON:



Cilindro idraulico con compensatore incorporato

• Cilindro idraulico autonomo per un graduale ribaltamento del portarottami. E' anche un riduttore di rumore nella fase di apertura. A richiesta può essere installato uno dei due modelli disponibili:

- CILINDRO IDRAULICO A STELO PASSANTE

facilmente regolabile in base alla portata, tramite la valvola limatrice di flusso.

- CILINDRO IDRAULICO CON COMPENSATORE INCORPORATO

si auto regola in base alla portata richiesta.

L'installazione dei cilindri non determina un aumento delle dimensioni, essendo montati all'interno dell'ingombro del portarottami.



• **A richiesta si costruiscono con qualsiasi dimensione.**

CONTENITORI PORTAROTTAMI RIBALTABILI SIA DA TERRA CHE IN SOLLEVAMENTO CON CARRELLO ELEVATORE



Sistemi di movimentazione studiati per facilitare la raccolta e lo scarico di rifiuti, sfridi e rottami.

Il problema della raccolta di rottami e di sfridi di ogni genere in prossimità dei punti di lavoro, e del loro successivo scarico, viene risolto dalla LeoDaVinci con una gamma di contenitori specifici espressamente studiati per un semplice e sicuro svuotamento automatico.

Inforcabili con carrello elevatore, sono facilmente ribaltabili dall'operatore mediante una leva per svuotare completamente il contenuto senza scendere dal carrello.

Si eliminano così le perdite di tempo ed i rischi di infortuni propri di tutti gli altri sistemi manuali di raccolta e scarico dei rifiuti.

I contenitori porta rottami ribaltabili LeoDaVinci sono disponibili in una vasta gamma di modelli con portate differenziate, così da rispondere alle necessità di ogni tipo di azienda: carpenterie, rettifiche, fonderie, vetrerie, falegnamerie, cartotecniche, etc..

Dotati di vasche a tenuta stagna, sono facilmente collocabili a mano in posizione di lavoro grazie a quattro ruote di grande diametro (due fisse e due piroettanti) montate su cuscinetti.



CONTENITORI PORTAROTTAMI RIBALTABILI SIA DA TERRA CHE IN SOLLEVAMENTO CON CARRELLO ELEVATORE

PRODOTTO	CODICE	DIMENSIONI mm				VOLUME LITRI	PORTATA kg
		larghezza	profondità	h contenitore	h totale		
 <p>Contenitori portarottami ribaltabili</p>	PR CE 300	1300	1010	910	1120	400	1000
	PR CE 500	1175	1060	830	1040	430	1000
	PR CE 800	1225	1200	1075	1285	675	1000



CONTENITORI PORTAROTTAMI RIBALTABILI SIA DA TERRA CHE IN SOLLEVAMENTO CON CARRELLO ELEVATORE

